


CONJUNTO NOCHEBUENA



Material

- 200 g Fashion Boucle 5571
- 100 g Fashion Boucle 21

CONJUNTO NOCHEBUENA

MATERIALES:

200 g Fashion Boucle 5571

200 g Fashion Boucle 21

Aguja # 20

4 botones grandes

PUNTADAS: Jersey (una vuelta de derecho y una de revés)

ABREVIATURAS: Vuelta (v), puntos (p)

TALLA: Unitalla

DIFICULTAD: 

TÉCNICA: Agujas



Jersey

②	-	-	-	-	-
①					

PROCEDIMIENTO:

Cuello

Monta 12 p del tono 5571, teje la puntada Jersey (una v de derecho y una de revés), recuerda iniciar con la v en derecho, teje 2 v del tono 5571 y 2 v del tono 21, teje por 72 v o 80 cm (36 Franjas), para cerrar los puntos teje en revés los 2 primeros p, desliza el primer p sobre el segundo, continúa hasta cerrar todos los p, decora con botones.

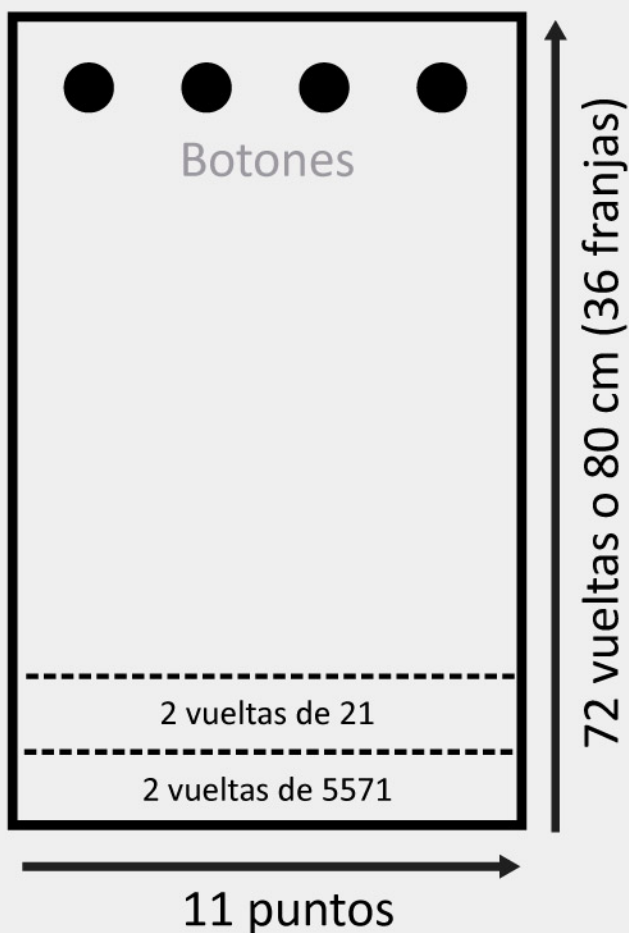
Gorro

Monta 7 p del tono 5571, teje la puntada Jersey (una vuelta de derecho y una de revés), teje 2 v del tono 5571 y 2 v del tono 21, teje por 44 v o 52 cm (12 franjas por cada color), para cerrar los p teje en revés los 2 primeros p, desliza el primer p sobre el segundo, continúa hasta cerrar todos los p, une los extremos con tus dedos, te quedara como tubo, hilvana un extremo y cierra para darle forma al gorro.

Escanea para ver el material en nuestro sitio web



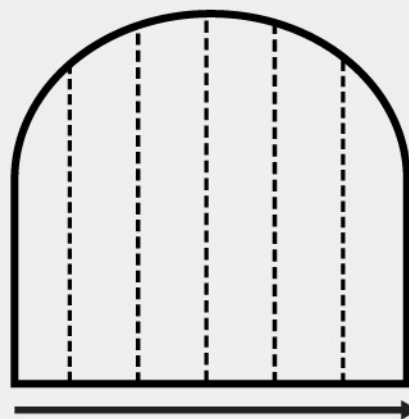
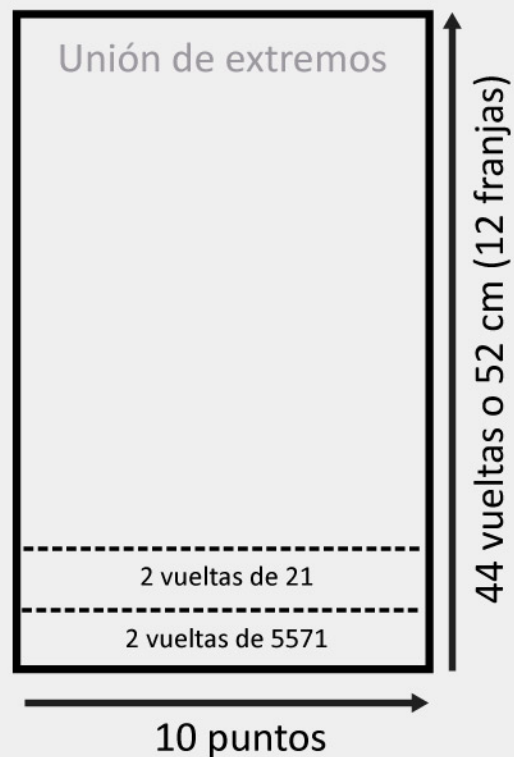
CUELLO



También en Youtube.
Escanea para ver tutorial



GORRO



Total de los dos lados
44 vueltas o 52 cm (12 franjas)

Estambres Karina

Calle 1ero de Mayo 77 Col. Diez de Mayo. Puebla, Pue. CP 72270 México.

52 222 236 75 52 / 234 65 82

www.estambreskarina.com.mx / info.estambreskarina@gmail.com

